

Leitfaden zur Teilnahme an der Au pair Online-Infoveranstaltung

- Wenn du dich bereits über unsere Internetseite <http://www.intrax.de/termine> für die Online-Infoveranstaltung angemeldet hast, lese direkt weiter bei Punkt 3.
- Wenn du eine Einladung per E-Mail bekommen hast, klicke bitte als erstes auf den Anmeldelink in der E-Mail.


1. Anschließend öffnet sich ein Fenster in deinem Internetbrowser mit folgendem Registrierungsformular:

The screenshot shows a registration form for the 'AuPairCare by Intrax Au pair Online-Infoveranstaltung'. At the top, it displays the logo and event title. Below this, there is a dropdown menu for selecting a date and time, currently set to 'Mittwoch, 20. Mai 2016, 17:30 - 18:30 MESZ'. A link 'In meiner Zeitzone anzeigen' is provided. The form includes a welcome message and instructions. It contains several input fields: 'Vorname*' and 'Nachname*', 'E-Mail-Adresse*' and 'Adresse*', 'Ort*' and 'PLZ/Postleitzahl*', 'Land*' (a dropdown menu) and 'Telefonnummer*'. There are also two informational boxes: one about data processing and another about consent. At the bottom, there is a green 'Anmelden' button.

2. Fülle das Formular aus und klicke am Ende des Formulars auf „Anmelden“.

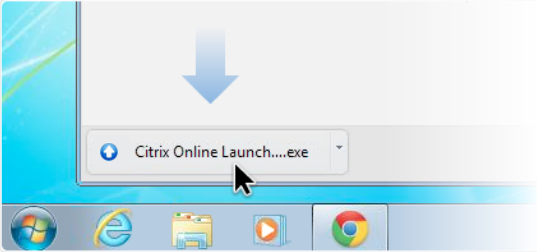
3. Nachdem du das Registrierungsformular ausgefüllt hast, erhältst du eine E-Mail mit der Anmeldebestätigung zur Online-Infoveranstaltung. Darin findest du einen Link, über den du zum angegebenen Termin an der Veranstaltung teilnehmen kannst.

4. Klicke zum Termin der Online-Infoveranstaltung auf diesen Link. Es öffnet sich folgendes Fenster in deinem Browser:



Install GoToWebinar

The download should automatically begin in a few seconds, but if not, please [restart the download](#).



How to Install GoToWebinar

A small file named **Citrix Online Launcher.exe** is downloading on your computer.

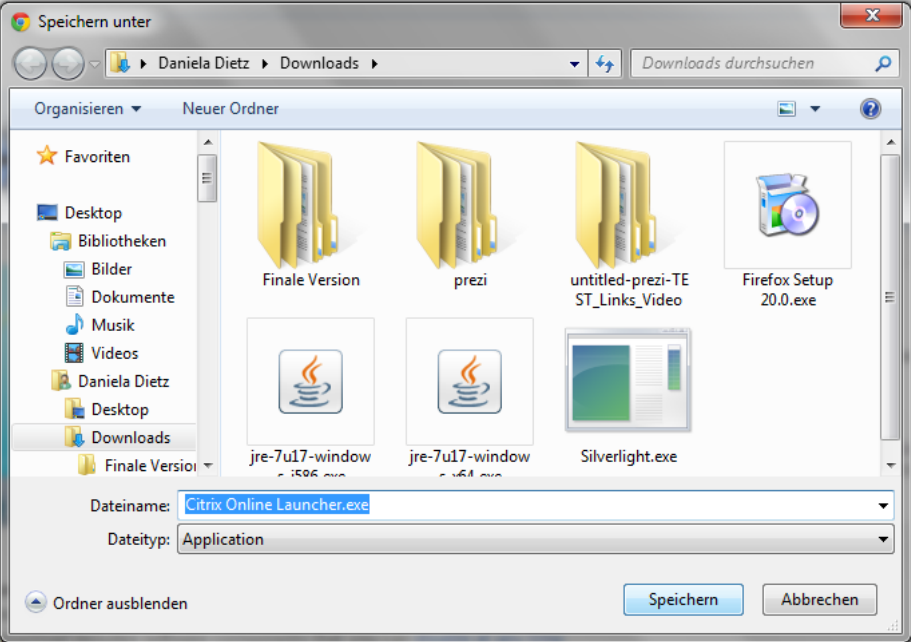
- Double-click the file to open it.
- Click Run if prompted and the Citrix Online Launcher will automatically install GoToWebinar.

Questions?

- Contact [Global Customer Support](#) or tweet to us [@gotowebinar](#).
- This download includes software components that you can [disable at any time](#).

Bitte beachte: Du musst nun die Anwendung „Citrix Online Launcher.exe“ herunterladen. Der Download sollte automatisch starten. Falls nicht, klicke bitte auf „Restart the download“.

5. Klicke auf „Speichern“:



Speichern unter

Daniela Dietz > Downloads > Downloads durchsuchen

Organisieren > Neuer Ordner

Favoriten

- Desktop
- Bibliotheken
- Bilder
- Dokumente
- Musik
- Videos
- Daniela Dietz
- Desktop
- Downloads
- Finale Version

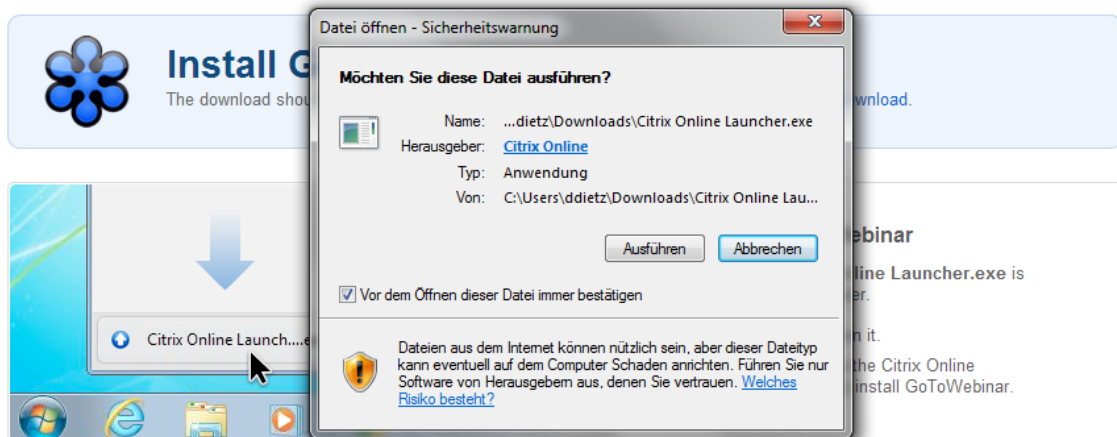
Finale Version, prezi, untitle-prezi-TE ST_Links_Video, Firefox Setup 20.0.exe, jre-7u17-window, Silverlight.exe

Dateiname: Citrix Online Launcher.exe

Dateityp: Application

Speichern Abbrechen

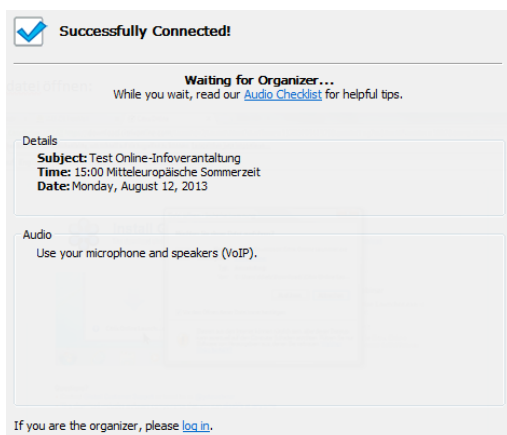
6. Öffne, nach dem der Download beendet wurde, die Datei „Citrix Online Launcher.exe“ im Downloadbereich deines Computers durch einen Doppelklick und klicke anschließend auf „Ausführen“:



Questions?

- Contact [Global Customer Support](#) or tweet to us [@gotowebinar](#).
- This download includes software components that you can [disable at any time](#).

7. Du bist jetzt der Veranstaltung zugeschaltet. Hat die Präsentation noch nicht begonnen, siehst du eines der beiden Fenster:



8. Warte bis die Online-Veranstaltung beginnt und dich ein Mitarbeiter aus dem Ayusa-Intrax Au pair Team begrüßen wird.

Bitte beachte: Der Ton der Veranstaltung läuft über die Lautsprecher deines Computers. Wir empfehlen dir ein Headset zu verwenden

Systemanforderungen

Windows

Betriebssystem	Windows 8 Windows 7 Windows Vista Windows XP Windows 2003 Server
Prozessor	Mindestens 2,4 GHz
RAM	Mindestens 2 GB
Internet	DSL oder schneller
Bandbreite	Mindestens 700 Kb/s für gleichzeitige Bildschirmübertragung, Video- und Audiokonferenzen
Browser	Internet Explorer 7.0 oder höher Mozilla Firefox 4.0 oder höher Google Chrome 5.0 oder höher
Weitere Software	JavaScript

Mac

Betriebssystem	Mac OS X 10.6 (Snow Leopard) Mac OS X 10.7 (Lion) Mac OS x 10.8 (Mountain Lion)
Prozessor	2,4 GHz Intel-Prozessor (Core 2 Duo)
RAM	1 GB
Internet	DSL oder schneller
Bandbreite	Mindestens 700 Kb/s für gleichzeitige Bildschirmübertragung, Video- und Audiokonferenzen
Browser	Safari 3.0 oder höher Mozilla Firefox 4.0 oder höher Google Chrome 5.0 oder höher
Weitere Software	JavaScript